



SERVIZIO SANITARIO REGIONALE  
EMILIA-ROMAGNA  
Azienda Unità Sanitaria Locale di Piacenza


# La situazione epidemiologica

REPORT SETTIMANALE

aggiornato 15/08/2021

# VACCINO COVID DOSI SOMMINISTRATE

*Somministrazioni al 16/08*



# COPERTURA VACCINALE ASSISTITI

CLASSE D'ETA'	ASSISTITI (Target)	%VACCINATI	%PRENOTATI	%COPERTURA
OVER 80	26.228	89,9%	0,4%	90,2%
70-79 ANNI	29.889	88,3%	1,0%	89,3%
60-69 ANNI	37.032	82,9%	1,6%	84,5%
50-59 ANNI	46.257	76,3%	3,1%	79,4%
40-49 ANNI	39.793	68,0%	5,9%	73,9%
30-39 ANNI	30.724	59,1%	7,8%	66,9%
20-29 ANNI	27.188	60,6%	9,3%	70,0%
12-19 ANNI	20.222	44,0%	14,5%	58,4%
<b>TOTALE ASSISTITI VACCINABILI</b>	<b>257.333</b>	<b>72,5%</b>	<b>4,9%</b>	<b>77,4%</b>
UNDER 12	25.712			
<b>TOTALE ASSISTITI</b>	<b>283.045</b>	<b>65,9%</b>	<b>4,5%</b>	<b>70,4%</b>

Popolazione assistita da Azienda USL Piacenza al 25/07/2021

# COPERTURA VACCINALE ASSISTITI

CLASSE D'ETA'	ASSISTITI (Target)	%VACCINATI	%VACCINATI parziali	%VACCINATI completi
OVER 80	26.228	89,9%	2,3%	87,6%
70-79 ANNI	29.889	88,3%	3,0%	85,3%
60-69 ANNI	37.032	82,9%	4,0%	78,9%
50-59 ANNI	46.257	76,3%	7,4%	68,9%
40-49 ANNI	39.793	68,0%	15,1%	52,9%
30-39 ANNI	30.724	59,1%	27,4%	31,7%
20-29 ANNI	27.188	60,6%	31,4%	29,2%
12-19 ANNI	20.222	44,0%	17,5%	26,5%
<b>TOTALE ASSISTITI VACCINABILI</b>	<b>257.333</b>	<b>72,5%</b>	<b>12,8%</b>	<b>59,7%</b>
UNDER 12	25.712			
<b>TOTALE ASSISTITI</b>	<b>283.045</b>	<b>65,9%</b>	<b>11,6%</b>	<b>54,3%</b>

*Il conteggio dei cicli completi è al netto dell'eventuale infezione pregressa*

*Popolazione assistita da Azienda USL Piacenza al 25/07/2021*

## RAPPORTO DOSI/POPOLAZIONE

<b>DOSI SOMMINISTRATE</b>	<b>344.254</b>
<b>POPOLAZIONE PROVINCIALE</b>	<b>284.075</b>
<b>% DOSI/POPOLAZIONE</b>	<b>121,2%</b>

*Fonte: Geodemo ISTAT - popolazione residente anno 2021 - Stima*

## COPERTURA POPOLAZIONE ASSISTITA

<b>ASSISTITI CON ALMENO UNA DOSE</b>	<b>186.549</b>
<b>TOTALE ASSISTITI al 25/07/2021</b>	<b>283.045</b>
<b>% VACCINATI su ASSISTITI</b>	<b>65,9%</b>
<b>% VACCINATI su ASSISTITI Over 12 anni</b>	<b>72,5%</b>

*Popolazione assistita da Azienda USL Piacenza al 25/07/2021*

# PUNTI VACCINALI DI PROSSIMITA'

## Prossimi appuntamenti:

- Domenica 22 agosto – **Pianello Val Tidone** – mercato e fiera del cotechino

# OPEN DAY

- L'Azienda ha organizzato giornate aperte in cui è possibile vaccinarsi dai 12 anni con accesso diretto senza prenotazione
- Vaccino somministrato: Pfizer
- La seconda dose verrà prenotata presso il centro vaccinale

OPEN DAY dai 12 anni	
QUANDO	DOVE
<b>19 agosto</b> dalle 14.00 alle 20.30	Piacenza - Expo
<b>20 agosto</b> (venerdì) Apertura serale dalle 19.00 alle 23.30	Piacenza – Portici di Palazzo Gotico

- Sono in programma altri open day

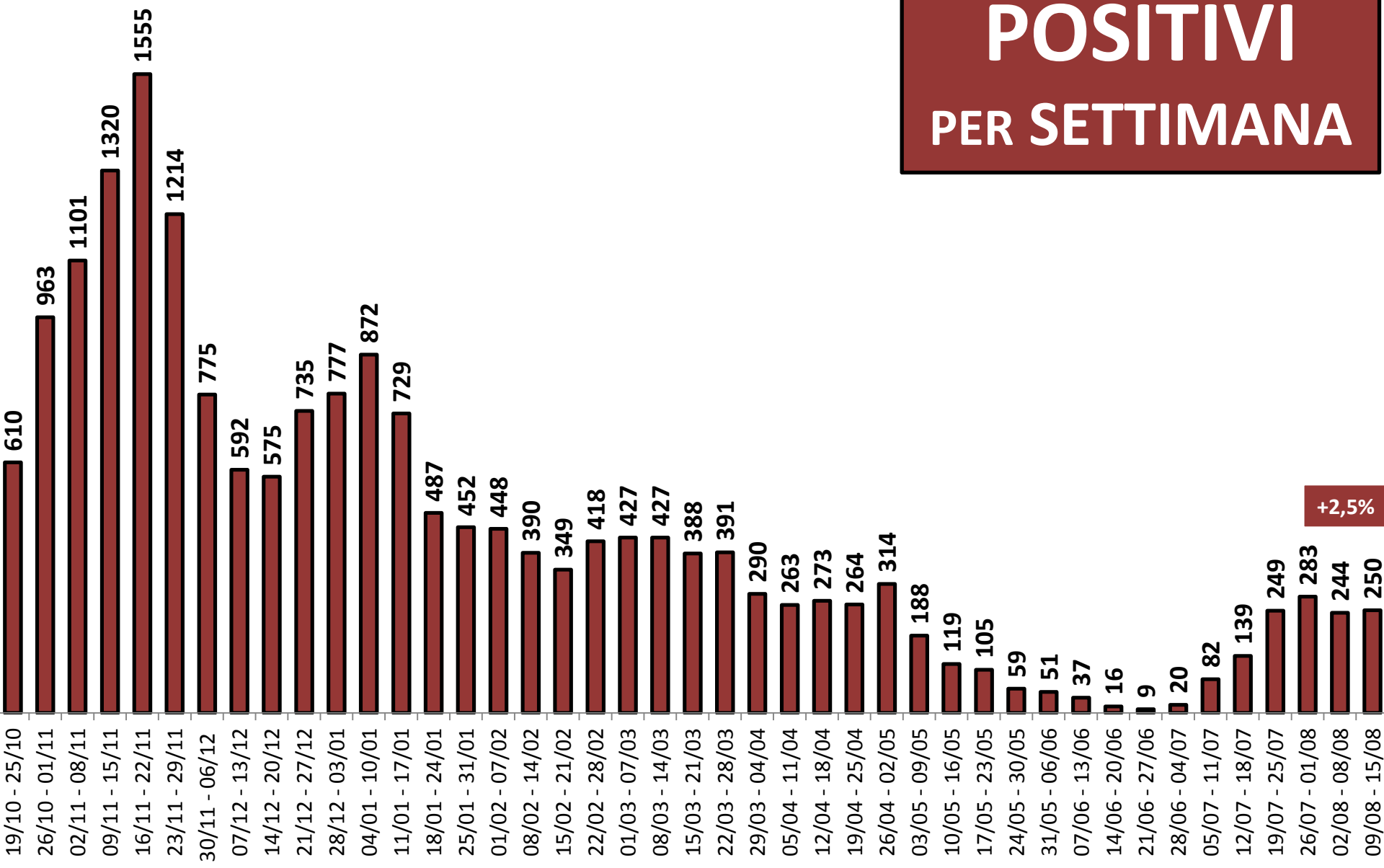


# VACCINAZIONE PERSONALE SCOLASTICO e UNIVERSITARIO

- Sono in programma alcune sedute vaccinali dedicate al personale scolastico e universitario – è necessario effettuare la prenotazione attraverso i consueti canali (sportello Cup, farmacia, Cuptel...)
- Vaccino somministrato: Pfizer o Moderna

Date dedicate al PERSONALE SCOLASTICO e UNIVERSITARIO NECESSARIA LA PRENOTAZIONE	
QUANDO	DOVE
<b>20 agosto</b> Dalle 14.00 alle 17.30	Fiorenzuola
<b>21 agosto</b> Dalle 07.30 alle 13.30	Castel san Giovanni
<b>22 agosto</b> Dalle 14.00 alle 20.30	Piacenza – Arsenale
<b>23 agosto</b> Dalle 07.30 alle 13.30	Piacenza – Arsenale

# POSITIVI PER SETTIMANA



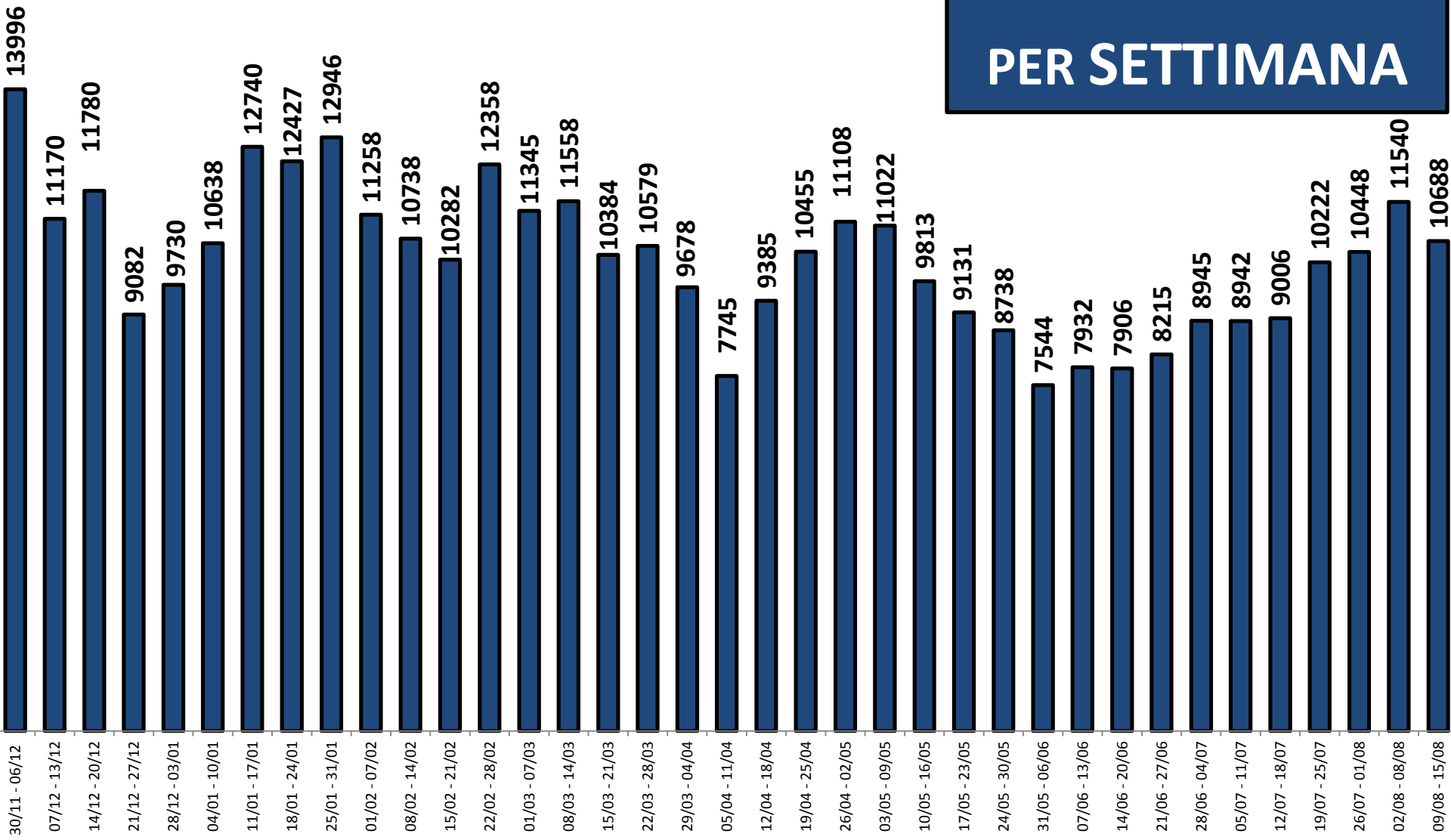
+2,5%

# POSITIVI ULTIMA SETTIMANA

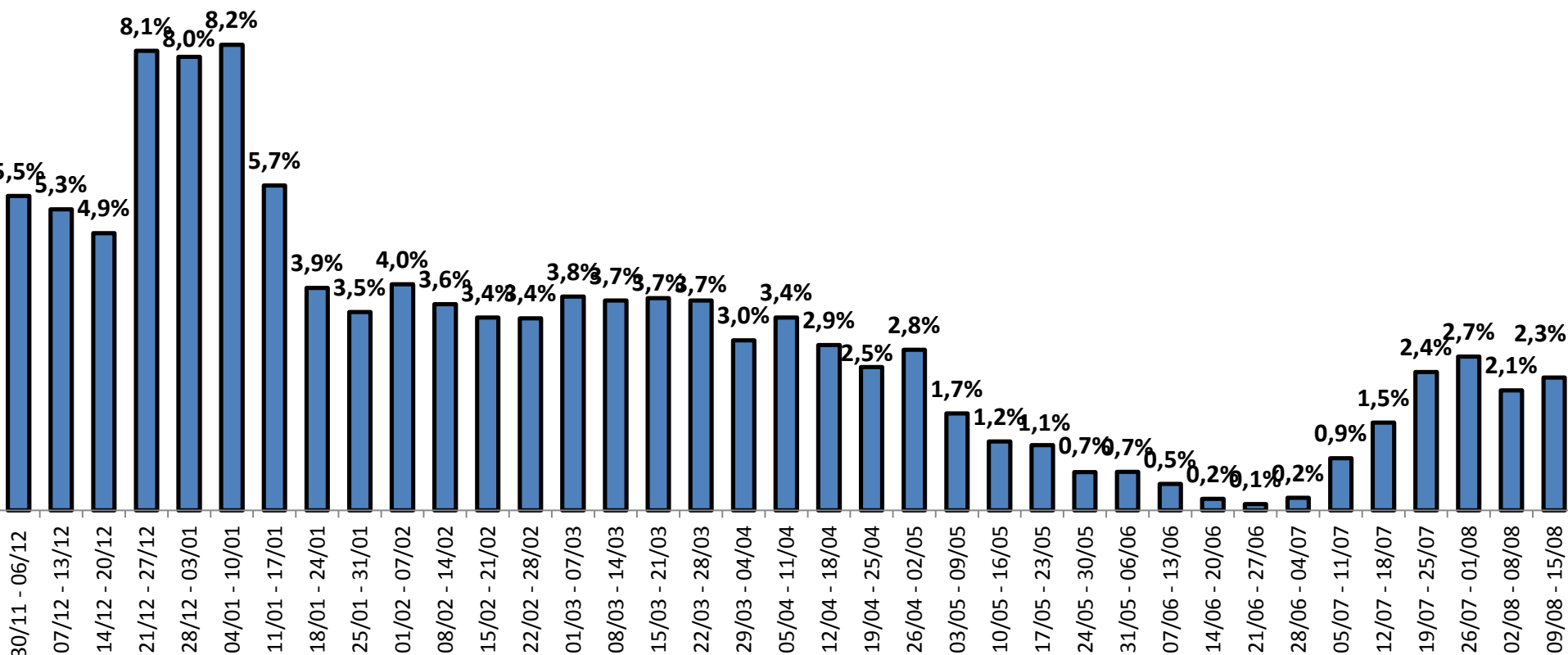
	VARIAZIONE %	NUOVI POSITIVI x 100.000 ab*
<b>PIACENZA</b>	<b>+ 2,5%</b>	<b>88</b>
<b>EMILIA ROMAGNA</b>	<b>- 1%</b>	<b>92</b>
<b>LOMBARDIA</b>	<b>- 15,9%</b>	<b>39</b>
<b>ITALIA</b>	<b>+ 7,6%</b>	<b>75</b>

\* Fonte: Geodemo ISTAT - popolazione residente anno 2021 - Stima

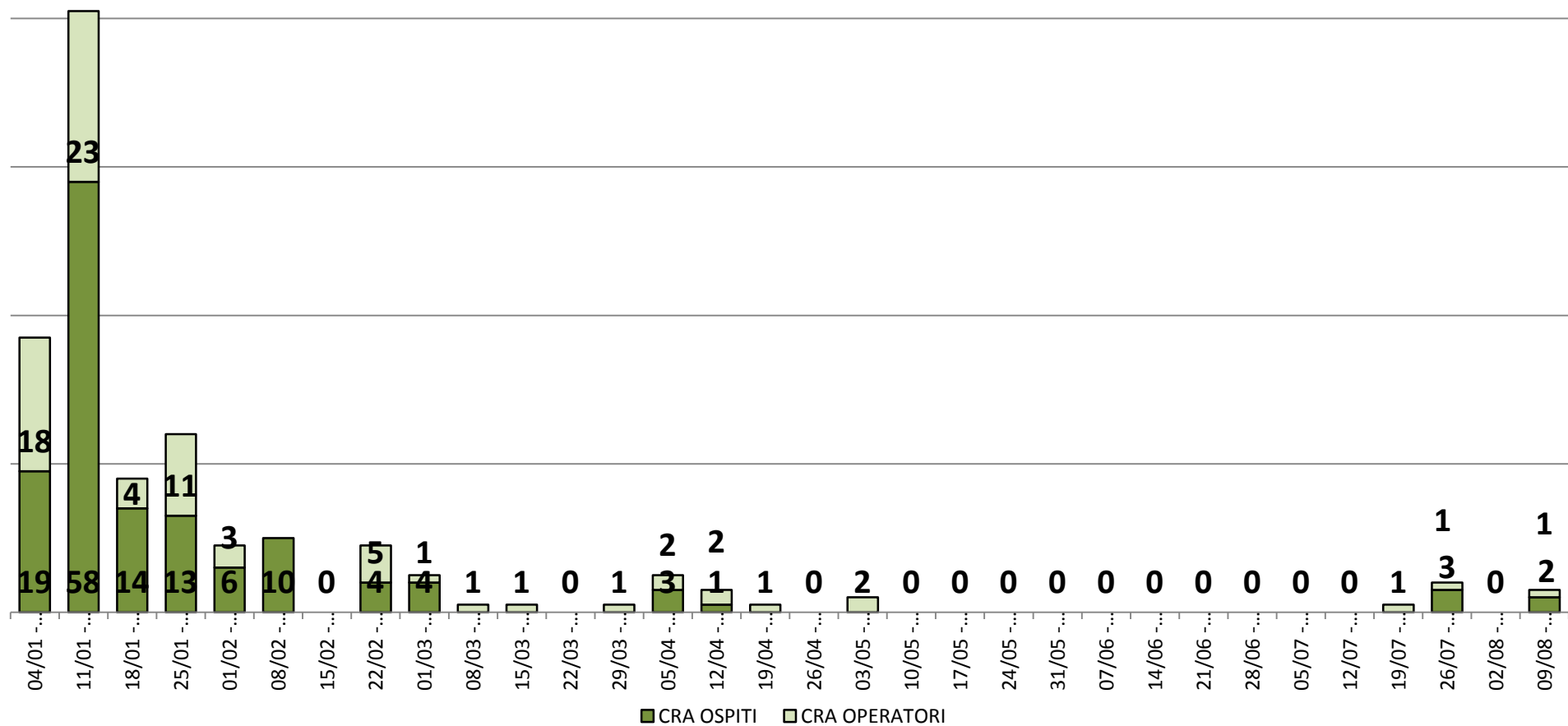
# TAMPONI PER SETTIMANA



# % NUOVI POSITIVI RISPETTO AI TAMPONI PER SETTIMANA



# NUOVE DIAGNOSI CRA



## FASCE D'ETÀ - NUOVI POSITIVI x 100.000 ab\*

Anni	02/08 – 08/08	09/08 – 15/08
0-17	126	<b>131</b>
18-40	174	<b>153</b>
41-64	51	<b>56</b>
65-79	30	<b>45</b>
>=80	24	<b>49</b>
Totale	86	<b>88</b>

\* Fonte: Geodemo ISTAT - popolazione residente anno 2021 - stima

# QUARANTENE E ISOLAMENTI

	08/08	15/08
<b>Persone in quarantena (contatti stretti e rientri aree a rischio)</b>	<b>640</b>	<b>660</b>
<b>Persone in isolamento (COVID-positivi)</b>	<b>605</b>	<b>548</b>
<b>Totale</b>	<b>1245</b>	<b>1208</b>



# SEGNALAZIONI A CENTRALE USCA

Settimana	N° segnalazioni	Media giornaliera
3 - 9 maggio	279	39,9
10 - 16 maggio	256	36,6
17 - 23 maggio	217	31,0
24 - 30 maggio	188	26,9
31 maggio - 6 giugno	119	17,0
7 giugno - 13 giugno	113	16,1
14 giugno - 20 giugno	86	12,3
28 giugno - 4 luglio	67	9,6
5 luglio - 11 luglio	128	18,3
12 luglio - 18 luglio	213	30,4
19 luglio - 25 luglio	255	36,4
26 luglio - 1 agosto	212	30,3
2 agosto - 8 agosto	205	29,3
<b>9 agosto – 15 agosto</b>	<b>159</b>	<b>22,7</b>

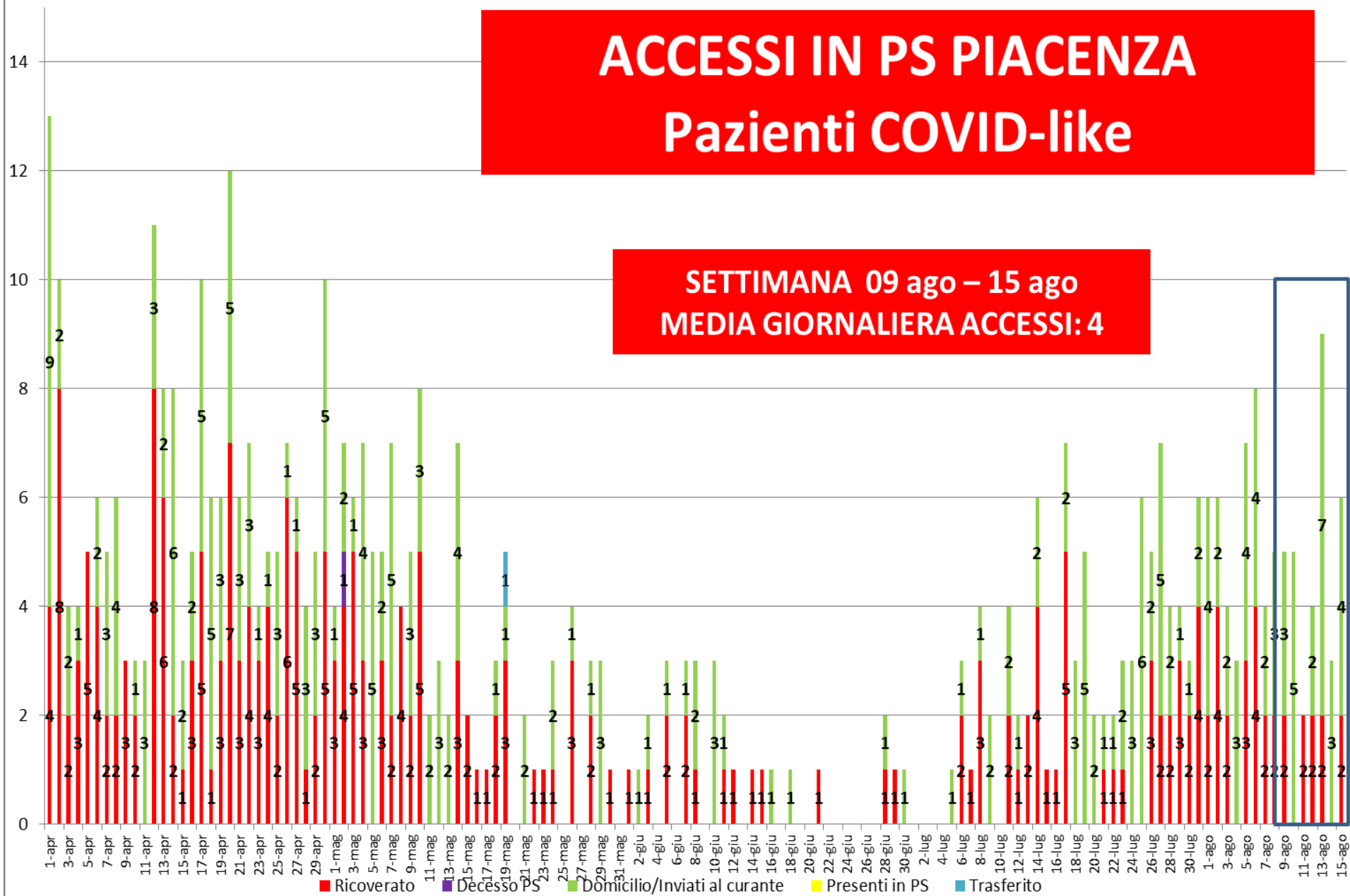
La tabella riporta le segnalazioni di casi sospetti da parte di MMG/PLS/MCA tramite applicativo IGEA su nuovi casi

REPORT SETTIMANALE: aggiornato al 15/08/2021

# ACCESSI IN PS PIACENZA

## Pazienti COVID-like

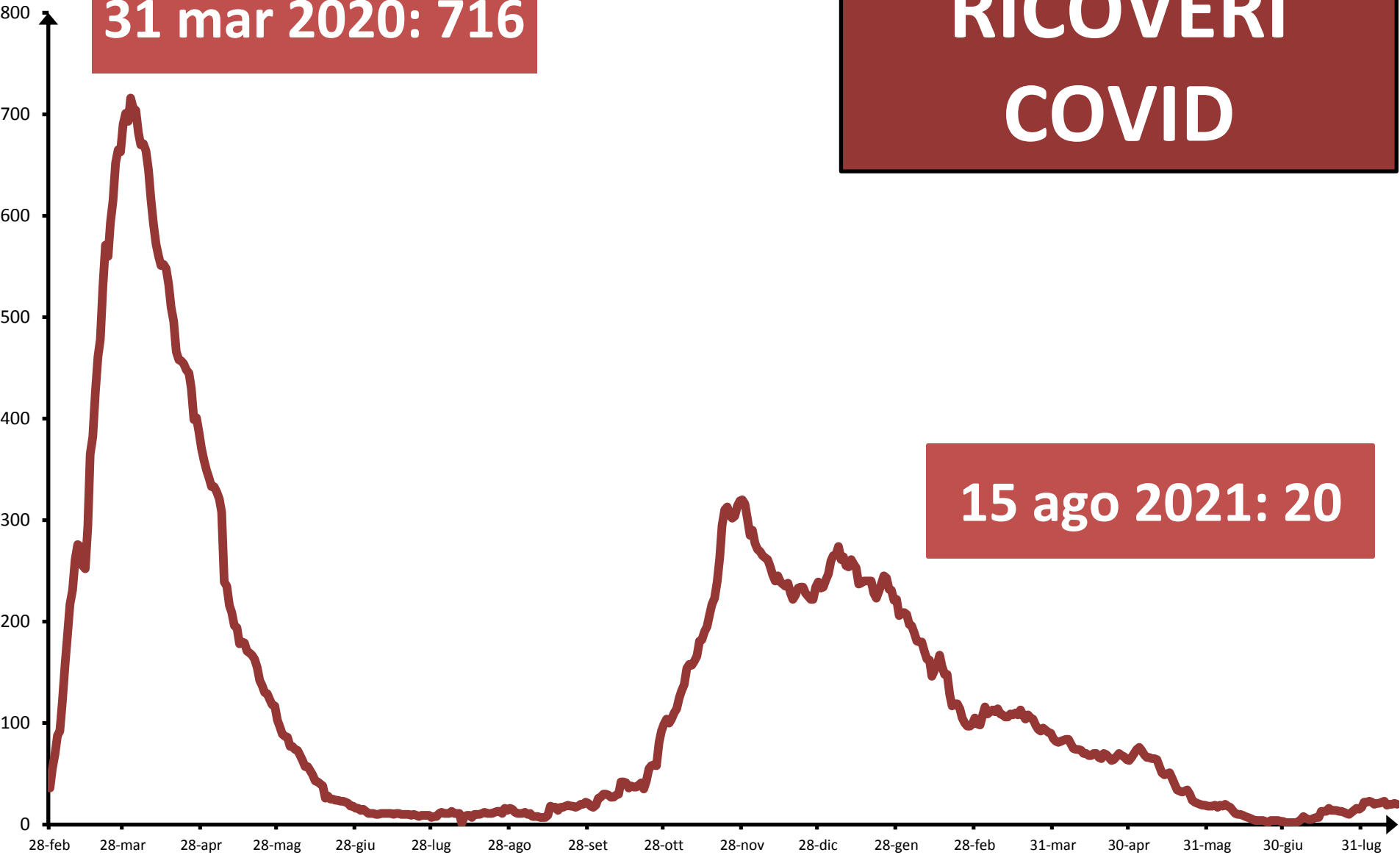
SETTIMANA 09 ago – 15 ago  
 MEDIA GIORNALIERA ACCESSI: 4



# RICOVERI COVID

31 mar 2020: 716

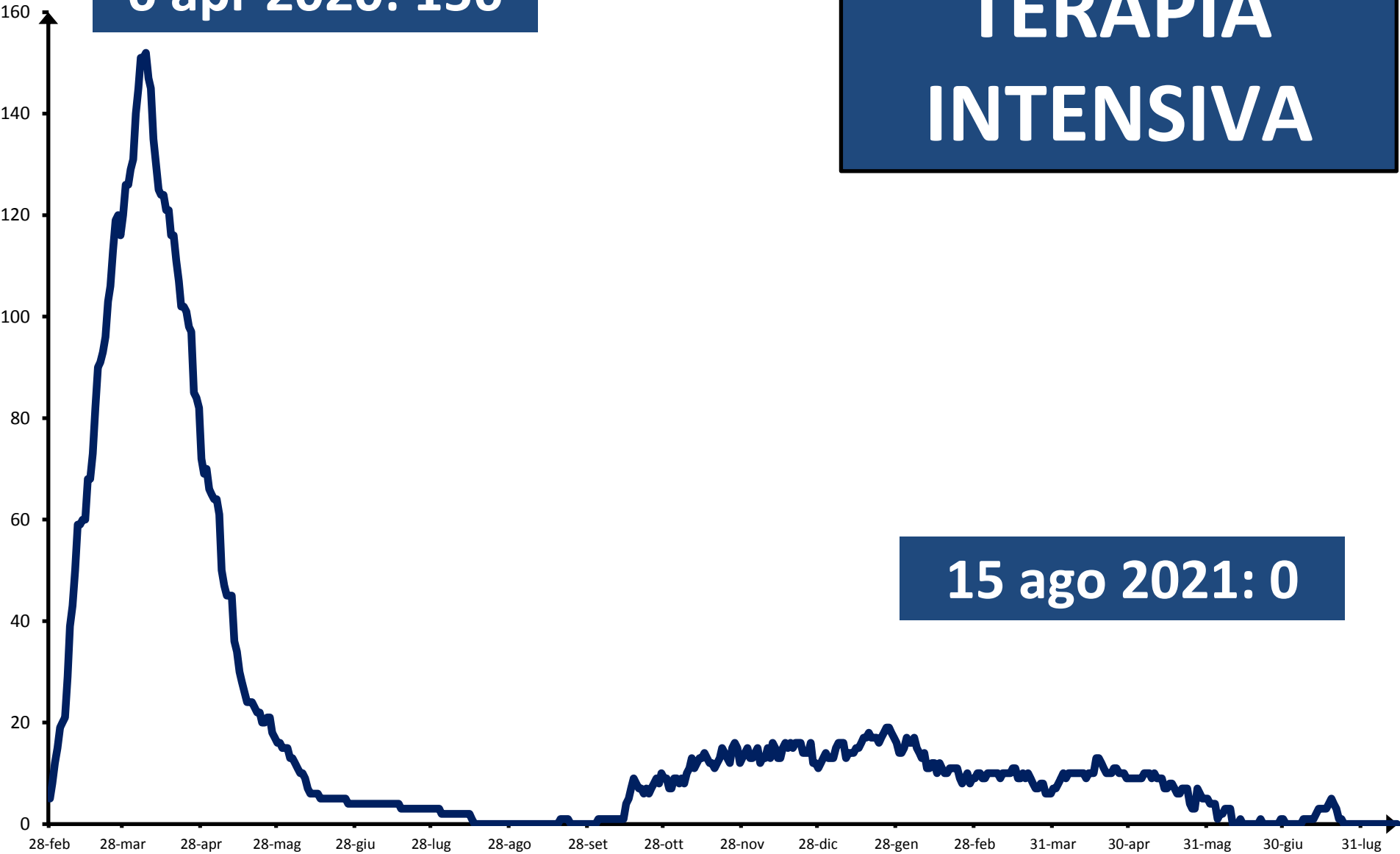
15 ago 2021: 20



# TERAPIA INTENSIVA

6 apr 2020: 156

15 ago 2021: 0



# DECESSI COVID PER SETTIMANA DI DECESSO

