

SERVIZIO SANITARIO REGIONALE
EMILIA-ROMAGNA
Azienda Unità Sanitaria Locale di Piacenza

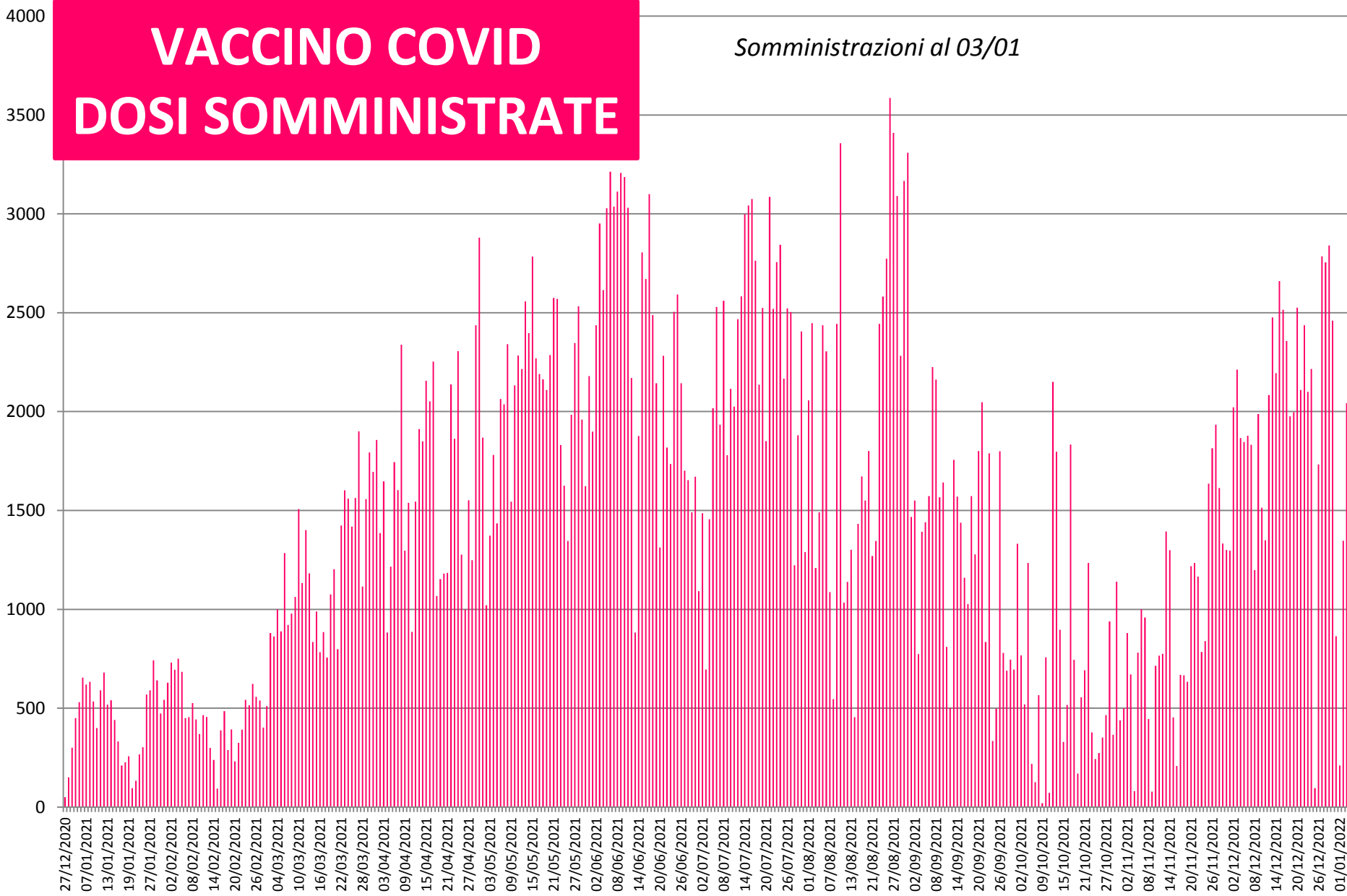
La situazione epidemiologica

REPORT SETTIMANALE

27 Dicembre – 02 Gennaio 2022

VACCINO COVID DOSI SOMMINISTRATE

Somministrazioni al 03/01



COPERTURA POPOLAZIONE ASSISTITA

ASSISTITI Over 12 CON ALMENO UNA DOSE	227.343
POP. VACCINABILE Over 12 al 02/12/2021	258.203
% VACCINATI su POP. VACCINABILE over 12	88%
% VACCINATI Over 5 su POPOLAZIONE GENERALE	80,1%

Popolazione assistita da Azienda USL Piacenza al 02/12/2021: 284.905

COPERTURA VACCINALE ASSISTITI

CLASSE D'ETA'	ASSISTITI (Target)	%VACCINATI	%PRENOTATI	%COPERTURA
OVER 80	25.407	92,7%	0,02%	92,7%
70-79 ANNI	29.760	92,1%	0,04%	92,1%
60-69 ANNI	37.027	89,7%	0,1%	89,7%
50-59 ANNI	46.480	88,7%	0,1%	88,7%
40-49 ANNI	40.081	86,7%	0,1%	86,8%
30-39 ANNI	31.185	84,9%	0,1%	85,1%
20-29 ANNI	27.852	87,1%	0,1%	87,2%
12-19 ANNI	20.411	80,8%	0,4%	81,2%
TOT. ASSISTITI over 12	258.203	88%	0,1%	88,2%
5-11 ANNI	16.850	5,6%	12,5%	18,1%
TOTALE ASSISTITI VACCINABILI	275.053	83%	0,9%	83,9%
UNDER 5 ANNI	9.852			
TOTALE ASSISTITI	284.905	80,1%	0,9%	81,0%

COPERTURA VACCINALE ASSISTITI

CLASSE D'ETA'	ASSISTITI (Target)	%VACCINATI	%VACCINATI parziali	%VACCINATI completi
OVER 80	25.407	92,7%	0,8%	91,9%
70-79 ANNI	29.760	92,1%	0,8%	91,3%
60-69 ANNI	37.027	89,7%	1,1%	88,6%
50-59 ANNI	46.480	88,7%	1,4%	87,2%
40-49 ANNI	40.081	86,7%	1,6%	85,1%
30-39 ANNI	31.185	84,9%	2,4%	82,5%
20-29 ANNI	27.852	87,1%	2,4%	84,7%
12-19 ANNI	20.411	80,8%	5,2%	75,6%
TOT. ASSISTITI over 12	258.203	88%	1,8%	86,3%
5-11 ANNI	16.850	5,6%	5,4%	0,2%
TOTALE ASSISTITI VACCINABILI	275.053	83%	2,0%	81,0%
UNDER 5 ANNI	9.852			
TOTALE ASSISTITI	284.905	80,1%	1,9%	78,2%

Il conteggio dei cicli completi comprende l'eventuale infezione pregressa o successiva alla prima dose

TERZA DOSE ASSISTITI

CLASSE D'ETA'	ASSISTITI 3°dose (Target over12)	VACCINATI Terza dose	PRENOTATI Terza dose	%VACCINATI Terza dose
OVER 80	25.407	18.117	1.441	71,3%
70-79 ANNI	29.760	19.420	3.026	65,3%
60-69 ANNI	37.027	19.865	5.586	53,7%
50-59 ANNI	46.480	17.261	8.928	37,1%
40-49 ANNI	40.081	10.593	6.815	26,4%
30-39 ANNI	31.185	4.248	4.255	13,6%
20-29 ANNI	27.852	3.075	3.759	11,0%
12-19 ANNI*	20.411	726	1.696	3,6%
TOT. ASSISTITI over 12	258.203	93.305	35.506	36,1%

* FASCIA 12-19 ANNI: Terza dose possibile dal 28/12 solo dai 16 anni e per utenti di 12-15 anni estremamente vulnerabili

Popolazione assistita da Azienda USL Piacenza al 02/12/2021 I valori sono approssimati alla prima cifra decimale

RAPPORTO DOSI/POPOLAZIONE

DOSI SOMMINISTRATE	548.113
POPOLAZIONE PROVINCIALE	284.075
% DOSI/POPOLAZIONE	192,9%

Fonte: Geodemo ISTAT - popolazione residente anno 2021 - Stima

CRITERI di ACCESSO alla 3° DOSE

Terza dose dai 16 anni d'età avendo completato il ciclo vaccinale primario da almeno 5 mesi

La somministrazione è possibile anche per gli utenti 12-15 anni estremamente vulnerabili

IMPORTANTE: la PRENOTAZIONE va effettuata in prossimità della scadenza dei 5 mesi dall'ultima somministrazione e non prima. Le agende vengono continuamente aggiornate e predisposte in base al numero di utenti candidabili alla terza dose nel periodo.

OPPORTUNITA' VACCINALI

➤ CENTRI VACCINALI:

- Piacenza - Arsenale
- Castel San Giovanni - Palacastello
- Fiorenzuola - via Emilia Ovest n.37
- Bettola – Sala Polivalente
- Bobbio – Ospedale

➤ MEDICI DI MEDICINA GENERALE

➤ **FARMACIE:** somministrazioni possibili nelle 9 farmacie aderenti

OPPORTUNITA' VACCINALI TERZA DOSE

PRIMI POSTI DISPONIBILI per effettuare la vaccinazione

Data	Piacenza	Fiorenzuola d'Arda	Castel San Giovanni
10 gennaio			65
11 gennaio			577
12 gennaio		28	244
13 gennaio			123
15 gennaio	111		
17 gennaio		322	
18 gennaio	88	509	286

I posti disponibili vengono regolarmente aggiornati sul sito aziendale www.covidpiacenza.it

Dati aggiornati alle ore 11 del 04/01/22

MODALITA' di PRENOTAZIONE

- chiamando il numero **800.651.941** attivo da lunedì al venerdì dalle ore 8.30 alle 17 e il sabato dalle 8.30 alle 13
- in **Farmacia**
- online attraverso il **Fascicolo Sanitario Elettronico (Fse)** o su **CUPWeb**
- rivolgendosi a uno degli **sportelli Cup del territorio**
- rivolgendosi al proprio **Medico di famiglia**

Le **SEDI VACCINALI** e le **modalità di PRENOTAZIONE** per ogni categoria sono consultabili e costantemente aggiornate sul sito aziendale dedicato www.covidpiacenza.it

VACCINAZIONI ANTI-COVID 5-11 ANNI

SOMMINISTRAZIONI	PRENOTAZIONI
936 Bimbi già vaccinati	2.120 Bimbi prenotati

Sedute programmate a Piacenza e nei punti vaccinali periferici con la presenza di medici pediatri.

- **Primi posti disponibili:**
- Piacenza 5-6-11-12 gennaio**
 - Fiorenzuola 14-16 gennaio**
 - Castel San Giovanni 13-15 gennaio**

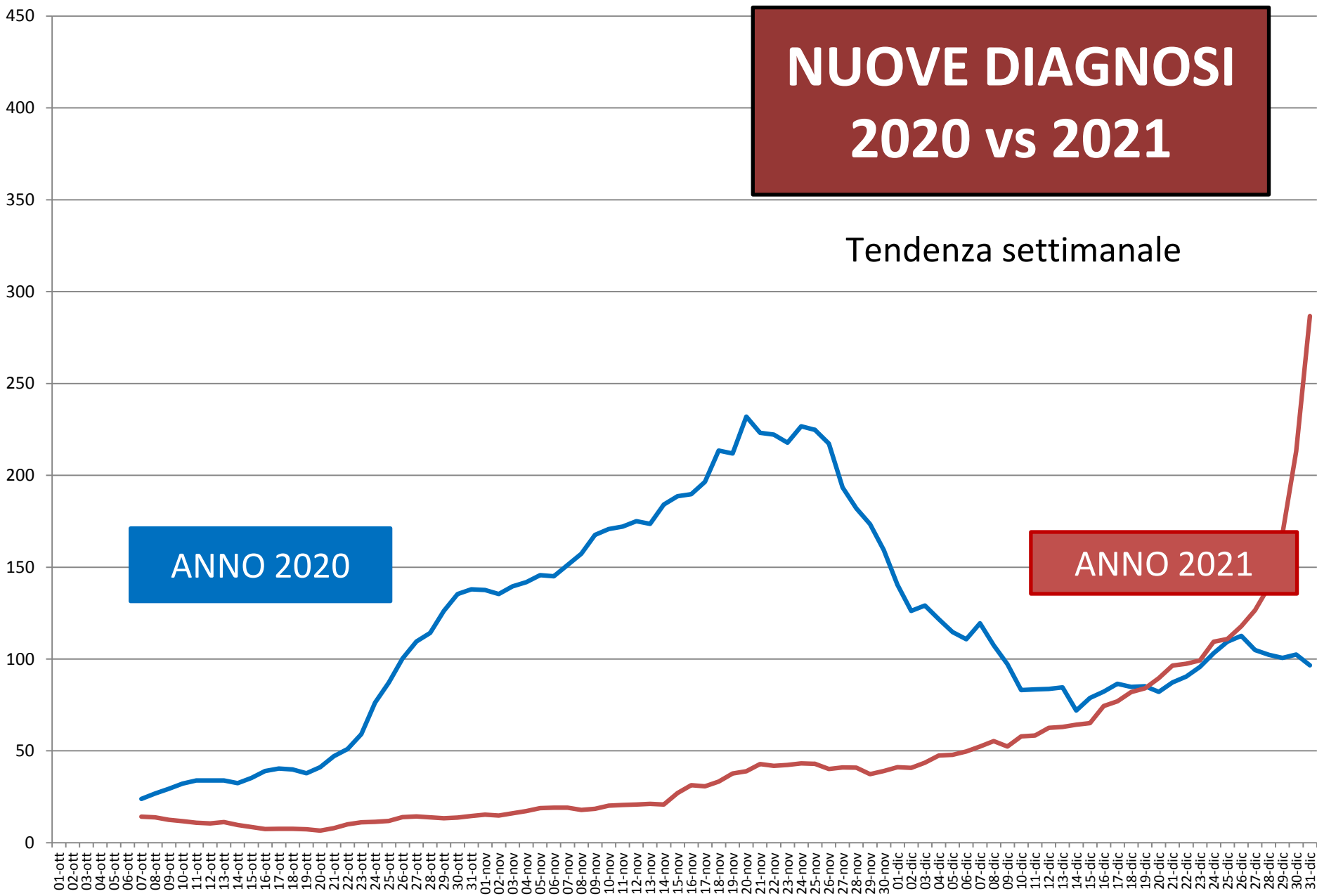
Le informazioni a riguardo sono consultabili e costantemente aggiornate sul sito aziendale dedicato www.covidpiacenza.it

POSITIVI PER SETTIMANA



NUOVE DIAGNOSI 2020 vs 2021

Tendenza settimanale

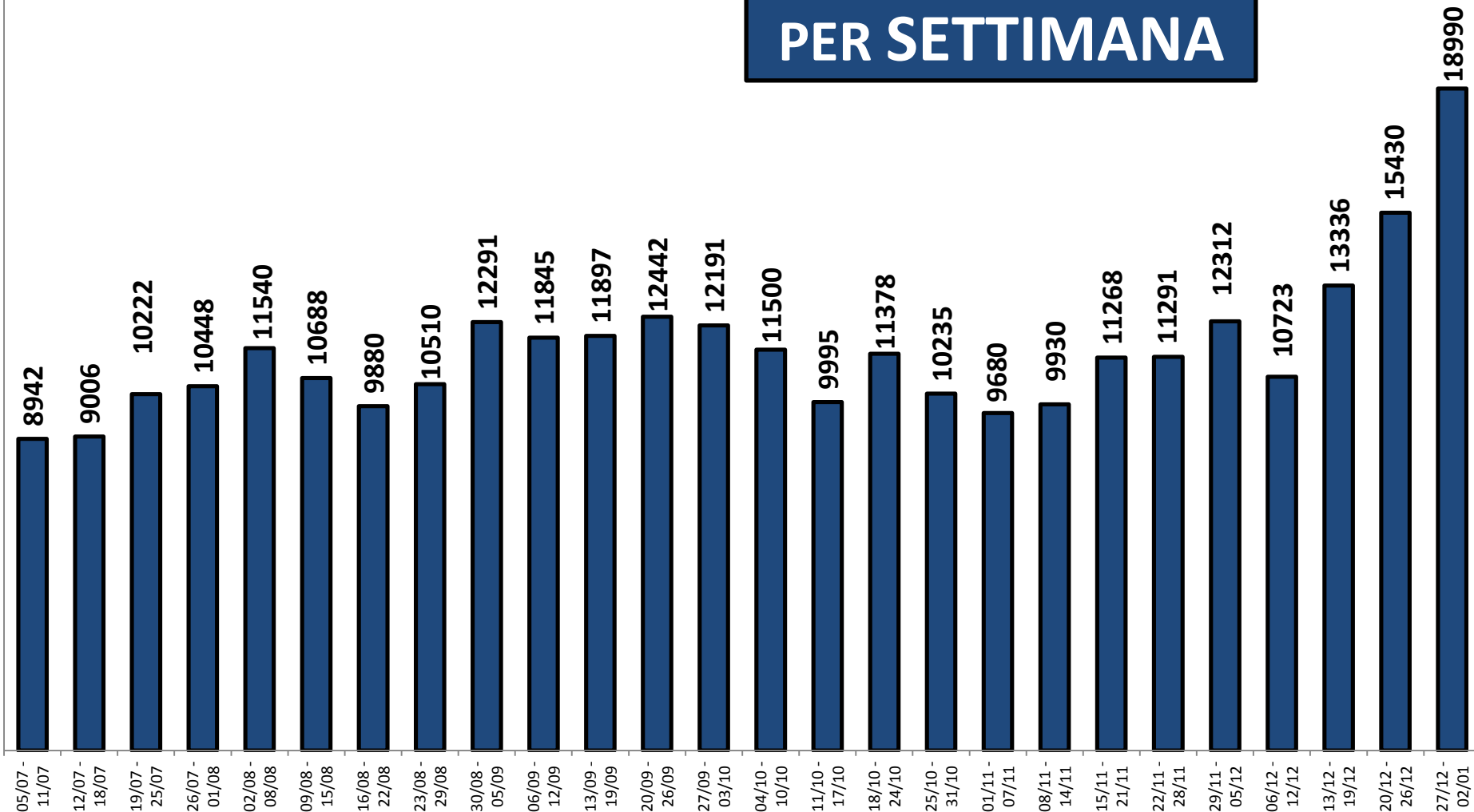


POSITIVI ULTIMA SETTIMANA

	VARIAZIONE %	NUOVI POSITIVI x 100.000 ab*
PIACENZA	+ 177,7%	806
EMILIA ROMAGNA	+ 161,2%	1116
LOMBARDIA	+ 169,4%	1955
ITALIA	+ 163,7%	1149

* Fonte: Geodemo ISTAT - popolazione residente anno 2021 - Stima

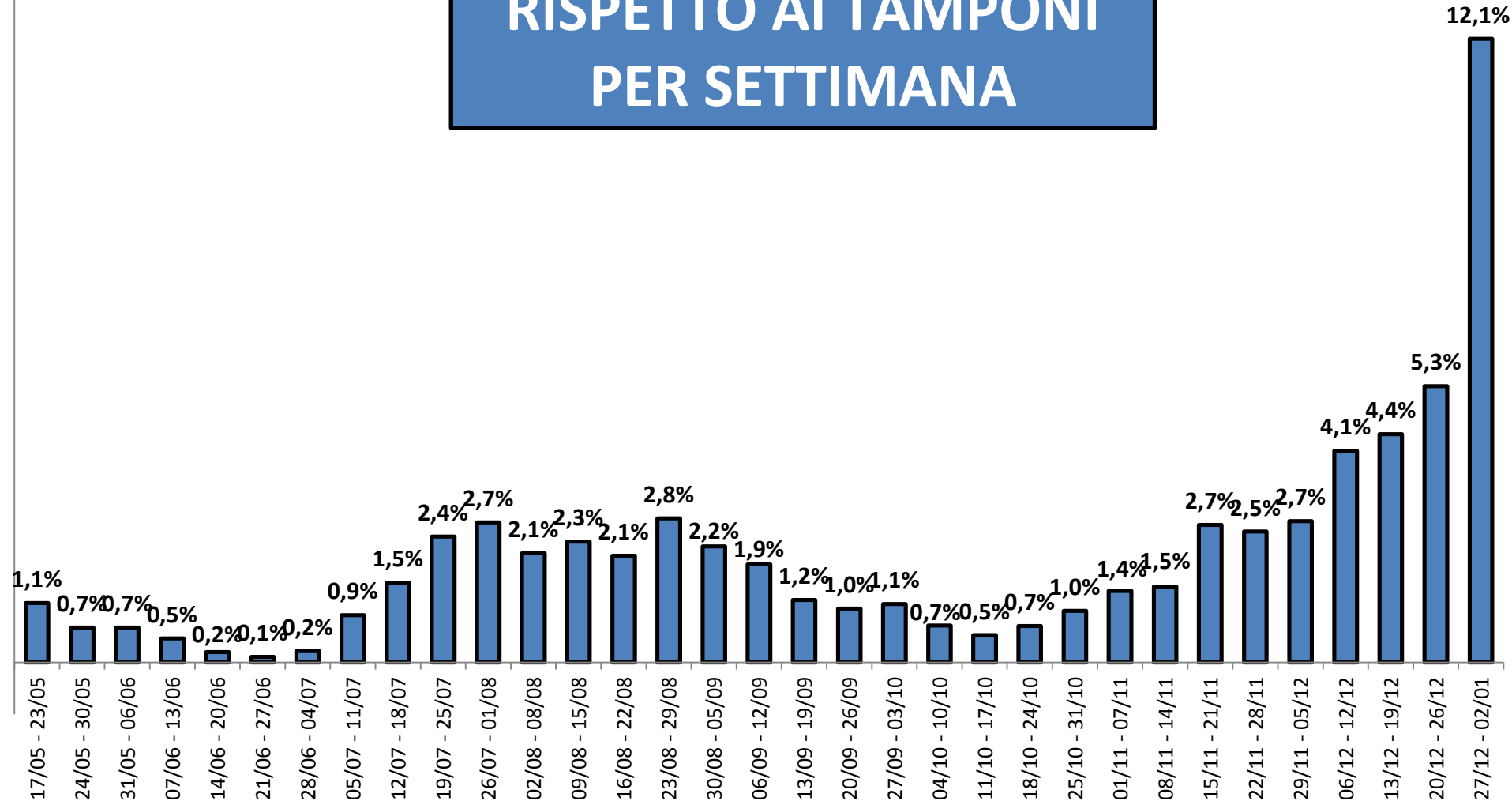
TAMPONI PER SETTIMANA



Non sono rendicontabili i tamponi antigenici a carico del cittadino con tariffa 15 € ed esito negativo

REPORT SETTIMANALE: 27 dicembre - 02 gennaio 2022

% NUOVI POSITIVI RISPETTO AI TAMPONI PER SETTIMANA



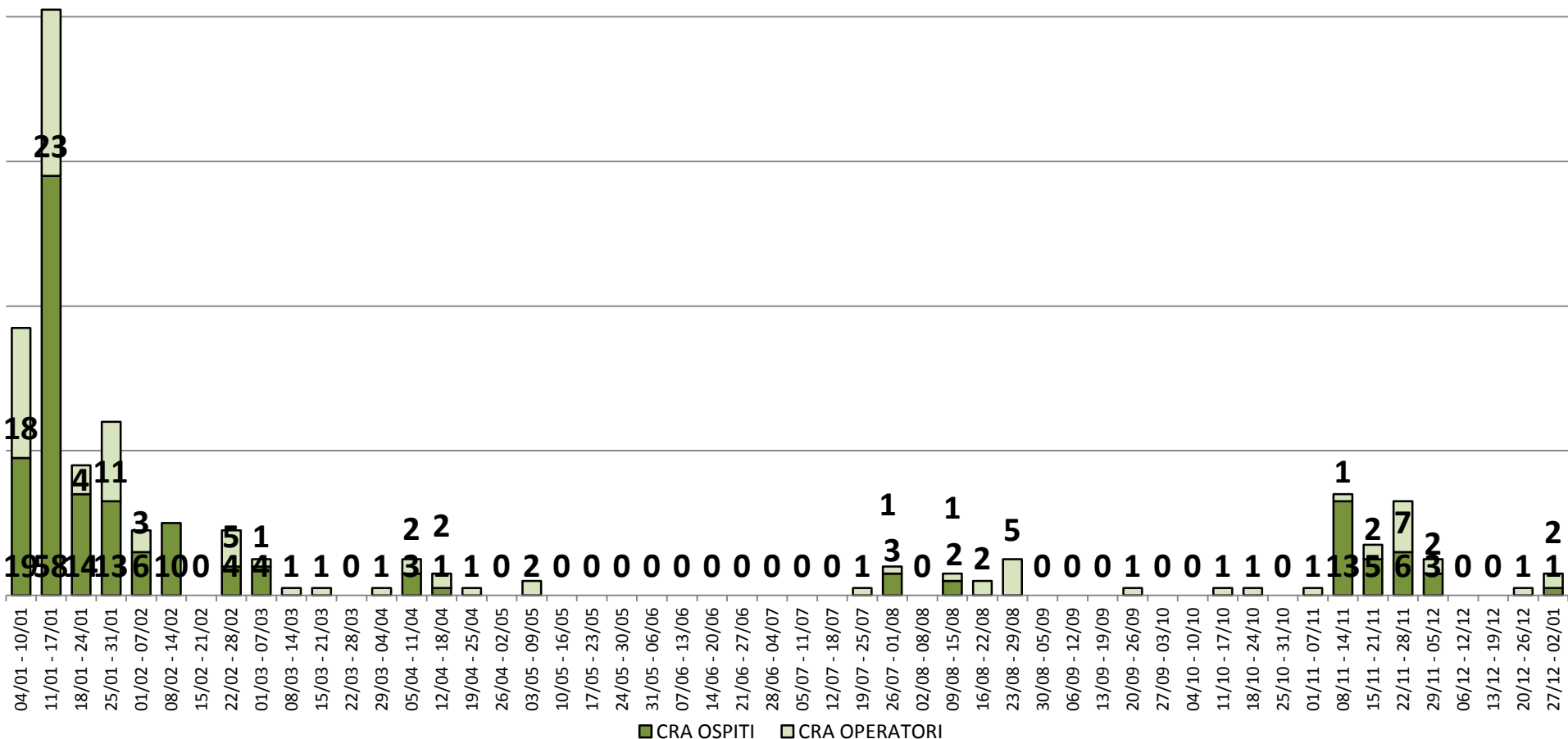
Non sono rendicontabili i tamponi antigenici a carico del cittadino con tariffa 15 € ed esito negativo

ESECUZIONE TAMPONI

Da sabato 8 gennaio i tamponi verranno effettuati in modalità Drive through presso il punto tamponi allestito in
Via Anguissola - Piacenza

La modalità di accesso è previo appuntamento da parte degli operatori Ausl. Non è previsto libero accesso.

NUOVE DIAGNOSI CRA



FASCE D'ETÀ - NUOVI POSITIVI x 100.000 ab*

Anni	20/12 – 26/12	27/12 – 02/01
0-17	380	809
18-40	486	1544
41-64	254	694
65-79	134	305
>=80	45	203
Totale	290	806

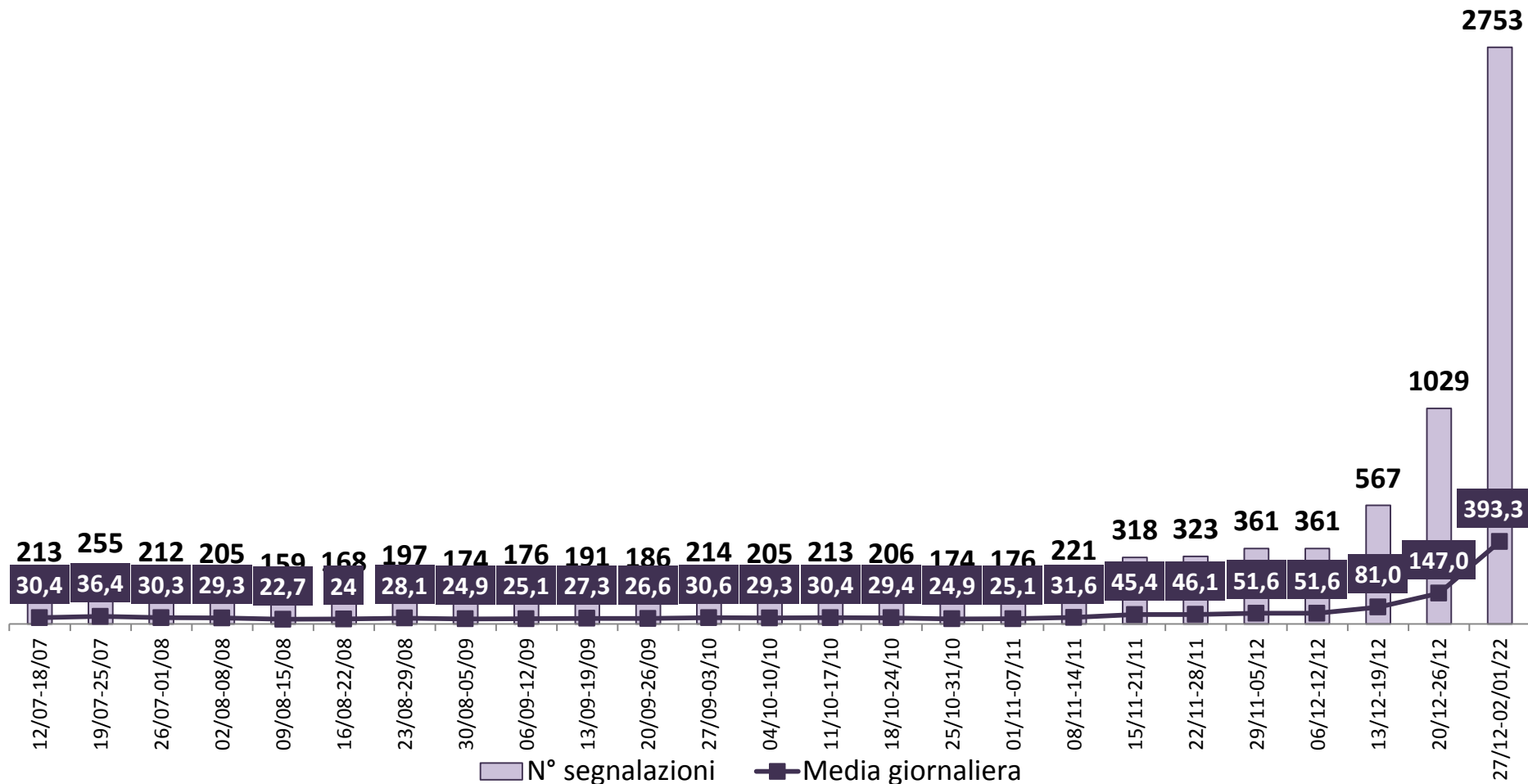
* Fonte: Geodemo ISTAT - popolazione residente anno 2021 - stima

QUARANTENE E ISOLAMENTI

	26/12	02/01
Persone in quarantena (contatti stretti e rientri aree a rischio)	787	1642
Persone in isolamento (COVID-positivi)	1028	3213
Totale	1815	4855

SEGNALAZIONE CASI SOSPETTI

Gestiti da USCA a domicilio o inviati a esecuzione tampone



La tabella riporta le segnalazioni di casi sospetti da parte di MMG/PLS/MCA tramite applicativo IGEA su nuovi casi (non sono conteggiate le segnalazioni pervenute con altre modalità e provenienti dall'ospedale: circa 60-70 al giorno)

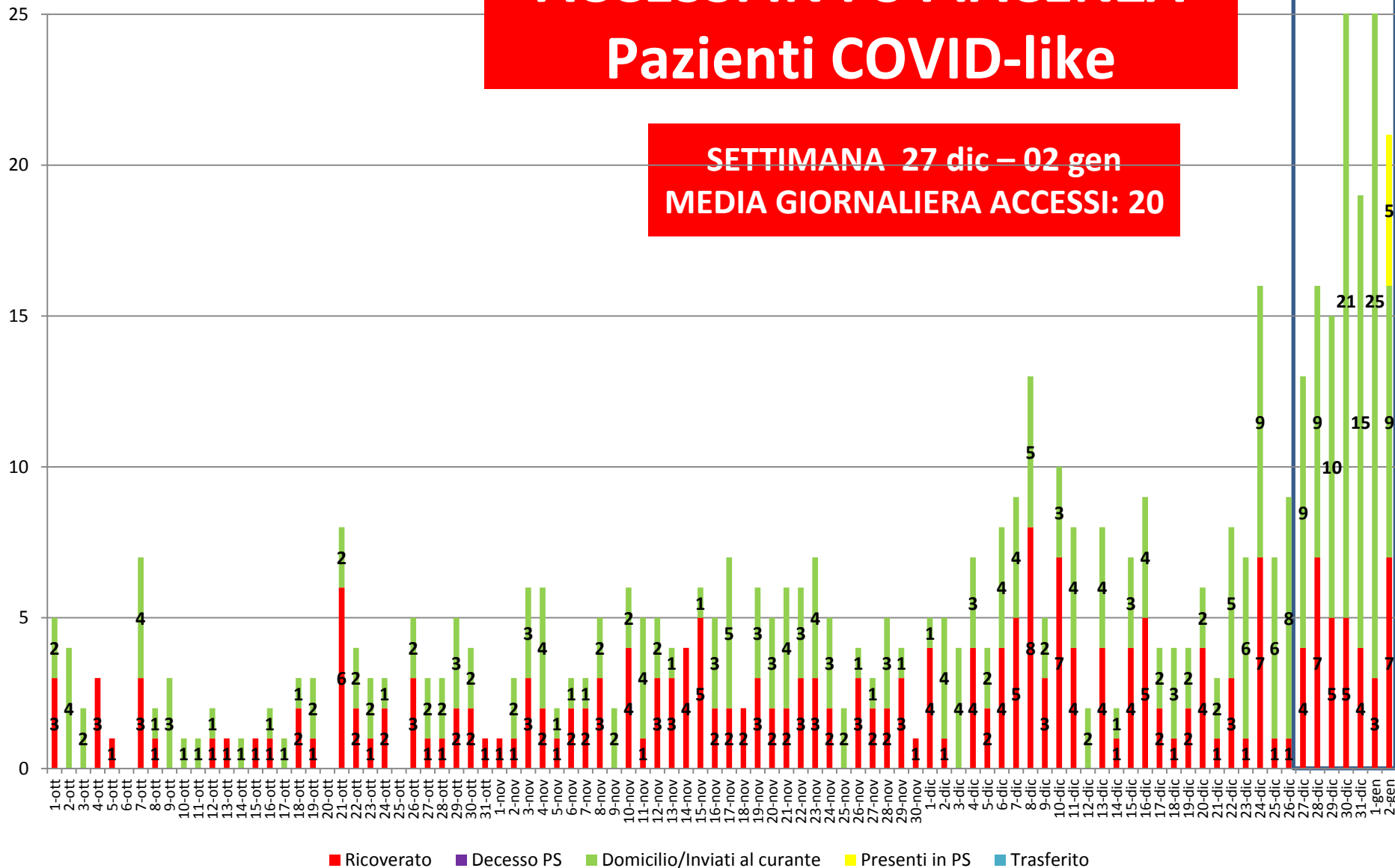
MONITORAGGIO SCUOLE

	Incremento settimanale
Casi positivi	+ 112
Istituti scolastici/classi	+ 50 classi + 4 Scuole infanzia (+ 7 classi) + 10 Scuole primarie (+ 16 classi) + 9 Scuole sec. I grado (+ 13 classi) + 8 Scuole sec. II grado (+ 14 classi)
Classi con contagi interni	+ 25
Nuove classi in quarantena nella settimana	5
Classi in quarantena attiva al 02/01	2

ACCESSI IN PS PIACENZA

Pazienti COVID-like

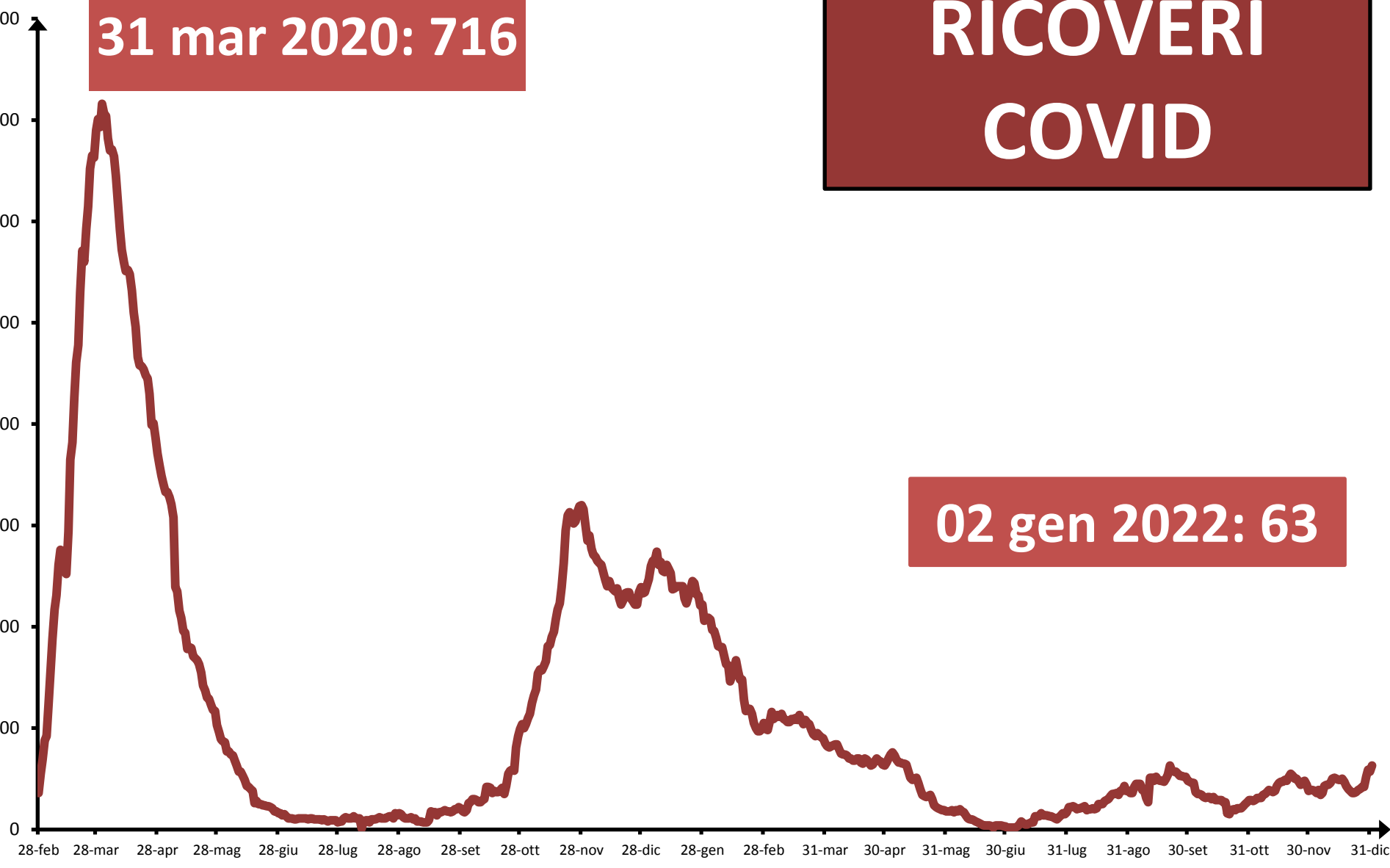
SETTIMANA 27 dic – 02 gen
 MEDIA GIORNALIERA ACCESSI: 20



RICOVERI COVID

31 mar 2020: 716

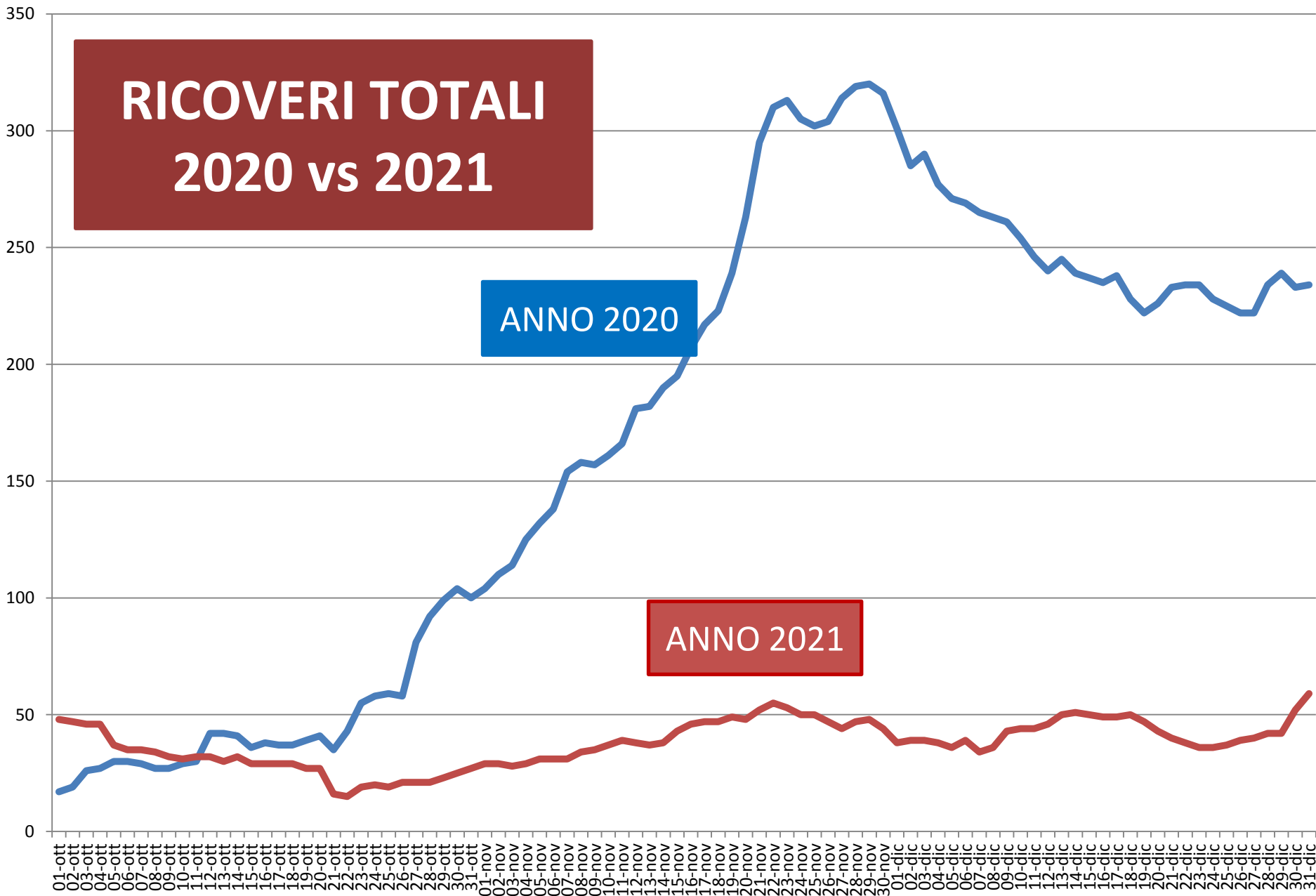
02 gen 2022: 63

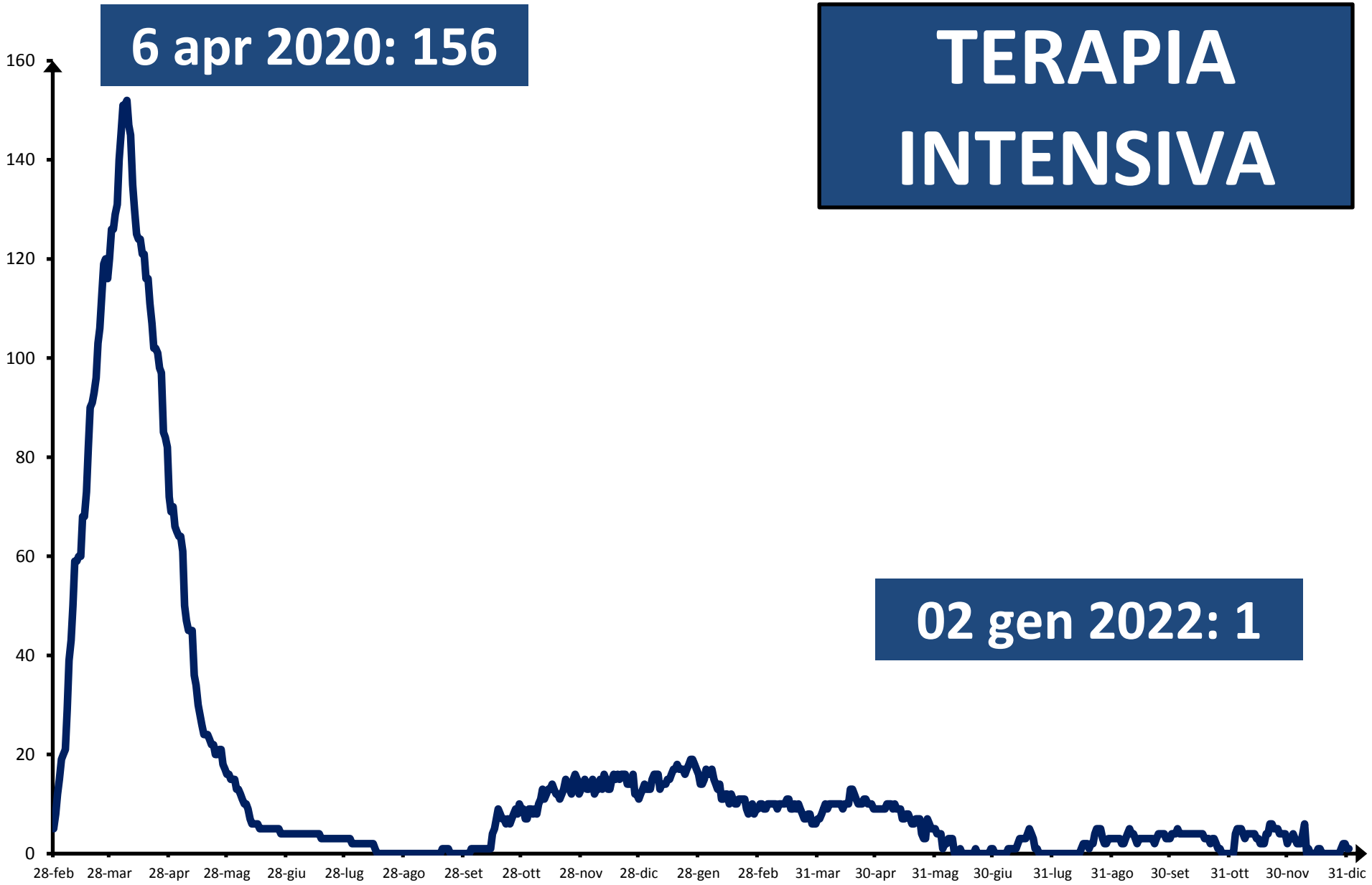


RICOVERI TOTALI 2020 vs 2021

ANNO 2020

ANNO 2021





DECESSI COVID PER SETTIMANA DI DECESSO

